



FELADATUNK A JÖVŐ

# Hidegindító

Praktikus tanácsok és okos óvintézkedések

Hogy ne vigyen jégre a tél!






A téli közlekedési balesetek egyik jellemző oka, hogy az autósok nem az időjárási-, látási- és útviszonyoknak megfelelően vezetik járműveiket. Sokan figyelmen kívül hagyják a hidegben meghosszabbodó fékutatakat, a téli gumik használata esetén is könnyebben megcsúszó kerekeket, a korosabb fényszórók gyengébb fényerejét. A csapadéktól síkos utak, a fagy, a köd és a romló látási, láthatósági viszonyok pedig külön-külön is kockázatosak, és még inkább azok, ha egyszerre jelentkeznek. A gondos és előrelátó járművezető megfelelő felkészüléssel nemcsak a kellemetlenségektől, bosszúságoktól kímélheti meg magát, hanem a veszélyhelyzetek kialakulását is megelőzheti. A következőkben ehhez adunk néhány olyan ötletet, amelyek kis odafigyeléssel is segíthetnek abban, hogy elejét vegyük a sérülésekkel, anyagi kárral járó baleseteknek, megkönnyítik az alkalmazkodást a téli körülményekhez.

## Felszerelések, amelyeken semmiképpen ne spóroljunk

### Téli gumiabroncsok

Amikor a nappali hőmérséklet  $7\text{ °C}$  alá süllyed, érdemes a nyári gumikat télire váltani. A téli gumik a hidegben sem dermednek üvegkeményre, mintázatuk jobban megfelel a hónak és az esőnek, tapadásuk rövidebb fékutatakat eredményez. Csodák azonban nincsenek, a sebesség megfelelő megválasztásával a téli gumi életet menthet, de a fizika törvényszerűségeit nem írja felül!





### Jó állapotú akkumulátor

Kevés dolog bosszantóbb annál, mint amikor az első keményebb téli napon nehezen vagy egyáltalán nem mozdul az autó. Egy új akkumulátor vásárlását nem érdemes elodáztatni, mert egy elhasználttal ma még beindulhat az autó, de talán holnap már nem fog.

### Hatékony fékrendszer

A havas, jeges utakon még nagyobb szükség lehet a járművek fékberendezéseire, ezért hasznos azokat még a tél beállta előtt szakszer-vízben ellenőriztetni.






### Friss ablaktörlő

Az előregedett, megkeményedett ablaktörlő gumik legfeljebb arra jók, hogy a felverődött sarat, latyakot szétmaszatolják a szélvédőn. Bármelyik üzemanyagkúton vagy autósboltban - a legkülönbözőbb típusokhoz - kaphatók új ablaktörlő lapátok, amelyekkel csíkozásmentesen törölhetjük tisztára a szélvédőt.

### Fagyálló ablakmosó és hűtőfolyadék

A kemény mínuszokban a nyári ablakmosó szétfeszítheti a tartályt, a nem megfelelő hűtőfolyadék pedig megrepesztheti a motorblokkot. Ezért gondoskodjunk kellő időben a téli körülményekhez gyártott termékekről!



### Megfelelően beállított világítóberendezés

Érdemes kicseréltetni vagy legalább felújíttatni az évek során homályossá vált fényszórókat, és minden indulás előtt ellenőrizni, hogy a világítótestek búrája tiszta-e. Egyetlen törlőruha is elegendő lehet ahhoz, hogy tisztábban lássunk, hogy tisztábban lássanak!

### Gondoskodjunk arról, hogy

csak tele üzemanyagtartállyal, réteges, meleg öltözetben induljunk útnak! Lehetőleg ennivaló, innivaló és meleg takaró is legyen az autóban! Tartsunk magunknál szivargyújtóról működtethető mobiltöltőt, vontatókötelet, indítókábelt, hóláncot, jégkaparót, jégoldó-spray-t, hókotró kefét és kis hólapátot! Tartsunk készenlétben az utasok számára is elegendő fényvisszaverő mellényt, amelynek használata a járműből kiszállva bizonyos esetekben (pl. műszaki hiba, defektes gumi cseréje, segítségnyújtás, stb.) kötelező!





## Tudta-e, hogy

Az országos közutakon - az M5, M6 autópályákat és Budapest úthálózatát kivéve - a Magyar Közút Nonprofit Zrt. látja el a téli szolgálatot is. A társaság 94 telephelyén állomásozó közel 1000 munkagépét veheti be a hideg évszakban. Minden körzetben, útszakaszon előre meghatározott sorrendben, ütemezetten végzik el a hóeltakarítási és síkosságmentesítési munkákat. Az úthasználók számára igazodva első körben a gyorsforgalmi, majd a főutakon, végül a mellékutakon avatkoznak be.

## Érdeemes ilyenkor ismételten átgondolnunk!

### A közlekedésről vallott szemléletünket

A jeges, latyakos, havas utak szokatlan kihívásokat támasztanak az autósokkal szemben, még akkor is, ha naponta járt útvonalukon haladnak. A legfontosabb ilyenkor, hogy ne csak a saját tapasztalatainkra, vezetési ismereteinkre, rutinunkra hagyatkozva közlekedjünk, hanem legyünk tekintettel azokra is, akik gyakorlatlanabbak nálunk! Lehet, hogy számunkra egy megcsúszó autó kordában tartása gyerekjáték, másoknak viszont élet-halál kérdés lehet. Gondoljunk tehát a többiekre is, amikor a téli utakon manőverezünk! Elindulás előtt feltétlenül tájékozódjunk az Útinformnál vagy kedvenc hírportálunkon a várható út- és időjárási viszonyokról!

### A vezetéstechnikai ismereteinket

Egy váratlanul érkező havazás vagy ónos eső még a gyakorlott sofőröket is zavarba hozza. A balesetek megelőzését segítő technikák biztonságos körülmények között, profi instruktorok irányításával mellett sajátíthatók el a vezetéstechnikai tanpályákon. Ha idén már nem is jutunk el egy ilyen létesítménybe, jövőre hasznos lehet nekirugaszkodni ismereteink felfrissítésének, készségeink megerősítésének. A veszélyhelyzetekben gyorsan, magabiztosan és rutinosan reagálva nemcsak az autónk épségét, hanem a magunk és más közlekedők egészségét is megóvhatjuk.



## Tudta-e, hogy

A Volánbusz sofőrjei minden évben oktatáson vesznek részt, amelyen a téli közlekedés veszélyeire, az azok kezeléséhez szükséges vezetéstechnika alkalmazására és a téli üzemeltetéssel kapcsolatos előírások betartására készítik fel őket. A képzésen kiemelt hangsúlyt fektetnek a váratlan helyzetek kezelésére, a munkatársak problémamegoldó képességének fejlesztésére. A Volánbusz műszaki telephelyein fagyszolgálatot működtet, hogy járatait időben, biztonságosan indíthassa el.



Kerékpározni télen nem tilos, sőt, egy-egy napfényes délutánon igazi felüdülést is jelenthet. Ne felejtjük el azonban, hogy a kétkerekűre még inkább érvényesek a fizika szabályai, tehát lehetőleg a havas, jegesedő utakra alkalmas gumikkal és fékekkel, az előírásoknak megfelelően működőképes világítással felszerelt biciklivel induljunk útnak! A fényvisszaverő ruházat pedig alapfelszerelés, hiszen korán sötétedik!

## TÉLEN MÉG ÓVATOSABBAN A VASÚTI ÁTJÁRÓKBAN!

Hidegebb időben a fékút sokkal hosszabbá válhat, ezért a balesetek elkerülése érdekében elengedhetetlen, hogy az útkereszteződéseket, gyalogos átjárókat fokozott óvatossággal közelítsük meg.

Figyeljünk a csúszásveszélyre, és csak akkor hajtsunk át a vasúti átjárón, ha minden kétséget kizáróan meggyőződünk arról, hogy semmilyen veszély nem akadályozza az áthaladást! Havazásban nem hallható erőteljesen, ha vonat közeledik, így a szabálytalan, körültekintés nélküli átkelés még veszélyesebb.





**Nagyon fontos, hogy legyünk tisztában a téli közlekedés fokozott veszélyeivel, és mindezek tudatában közlekedjünk óvatosabban!**

## **Télen is mindenkit hazavárnak!**

---

### **Innovációs és Technológiai Minisztérium Közúti Közlekedésbiztonsági Akcióprogram**

---

[www.kti.hu](http://www.kti.hu)  
[kozlekedesbiztonsag.kti.hu](http://kozlekedesbiztonsag.kti.hu)

ORFK-OBB  
[www.kreszvaltozas.hu](http://www.kreszvaltozas.hu)

#### **FONTOS ELÉRHETŐSÉGEK:**

Általános segélyhívó: 112

Magyar Közút Nonprofit Zrt.  
weboldal: [www.kozut.hu](http://www.kozut.hu)

Útinform  
telefonszám: +36 (1) 336-2400  
weboldal: [www.utinform.hu](http://www.utinform.hu)